
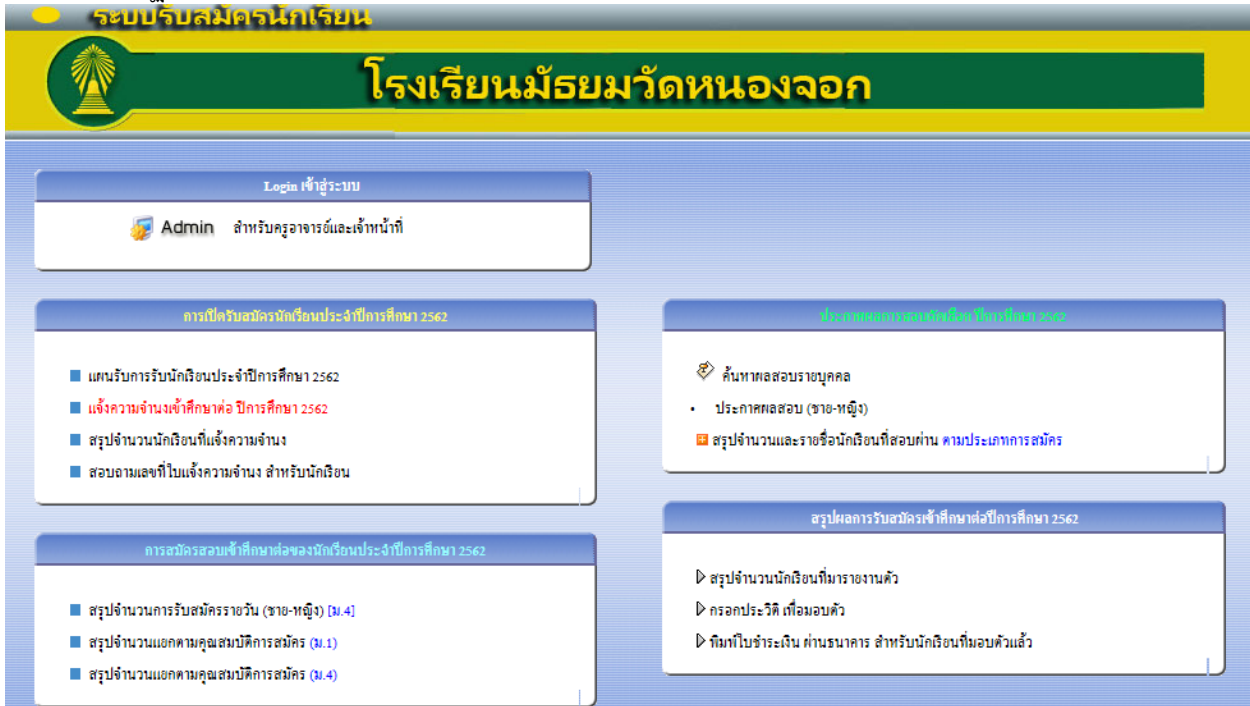


# โรงเรียนมัธยมวัดหนองจอก

ขั้นตอนการกรอกทะเบียนประวัติเพื่อมอบตัว ม.4

1. กรอกทะเบียนประวัติที่เว็บไซต์ [www.nj.ac.th](http://www.nj.ac.th) วันที่ 6 เม.ย. 62 ตั้งแต่เวลา 13.00 น – 8 เม.ย.62 โดยใช้  โปรแกรม (Internet Explorer) เท่านั้น โดยคลิกที่ กรอกประวัติเพื่อมอบตัว ม.4

จะปรากฏหน้าจอดังต่อไปนี้



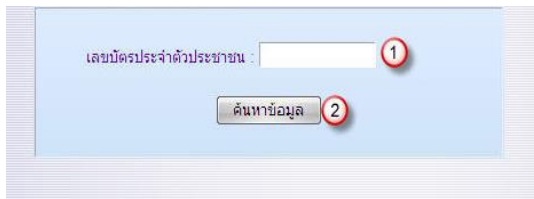
The screenshot shows the school's administrative website. At the top, there is a header with the school's logo and name. Below the header, there is a login section with a 'Login เข้าสู่ระบบ' button and a link for 'Admin' (สำหรับครูอาจารย์และเจ้าหน้าที่). The main content area is divided into several sections:

- การเปิดรับสมัครนักเรียนประจำปีการศึกษา 2562**: A list of items including 'แผนรับนักเรียนประจำปีการศึกษา 2562', 'แจ้งความจำนงเข้าศึกษาต่อ ปีการศึกษา 2562', 'สรุปจำนวนนักเรียนที่แจ้งความจำนง', and 'สอบอานเลขที่ใบแจ้งความจำนง สำหรับนักเรียน'.
- ประกาศผลการสอบคัดเลือก ปีการศึกษา 2562**: A section with a 'ค้นหาผลสอบรายบุคคล' button and a list of items including 'ประกาศผลสอบ (ขาอ-หญิง)' and 'สรุปจำนวนและรายชื่อนักเรียนที่สอบผ่าน ตามประกาศการสมัคร'.
- การสมัครสอบเข้าศึกษาต่อของนักเรียนประจำปีการศึกษา 2562**: A list of items including 'สรุปจำนวนการรับสมัครรายวัน (ขาอ-หญิง) (ม.4)', 'สรุปจำนวนแยกตามคุณสมบัติการสมัคร (ม.1)', and 'สรุปจำนวนแยกตามคุณสมบัติการสมัคร (ม.4)'.
- สรุปผลการรับสมัครเข้าศึกษาต่อปีการศึกษา 2562**: A list of items including 'สรุปจำนวนนักเรียนที่มารองานตัว', 'กรอกประวัติ เพื่อมอบตัว', and 'พิมพ์ใบชำระเงิน ค่าธนาคาร สำหรับนักเรียนที่มอบตัวแล้ว'.

2. คลิกรายการ กรอกประวัติเพื่อมอบตัว

## ➤ กรอกประวัติ เพื่อมอบตัว

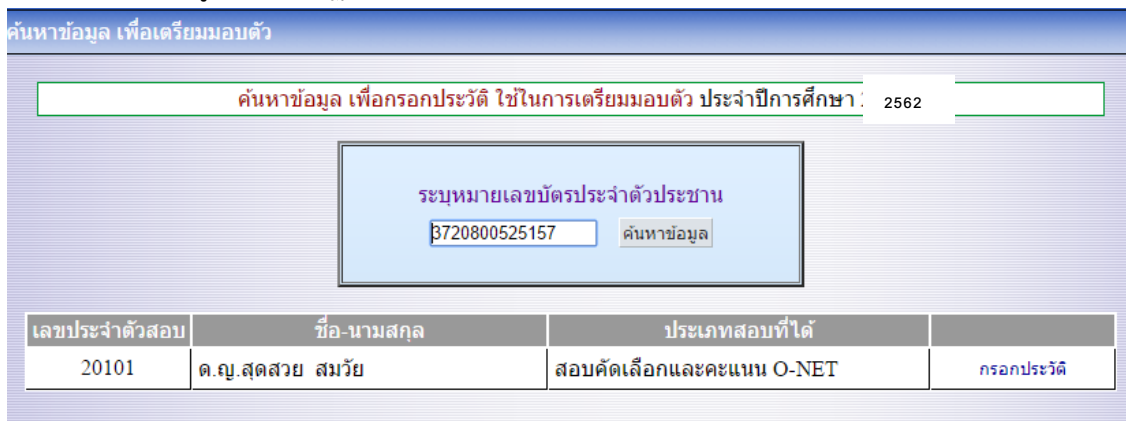
3. เมื่อคลิกแล้วจะปรากฏหน้าจอดังต่อไปนี้



The screenshot shows a registration form with a text input field for 'เลขบัตรประจำตัวประชาชน' (National ID Number) and a 'ค้นหาข้อมูล' (Search Information) button. There are red circles with numbers 1 and 2 indicating the input field and the button respectively.

กรอกข้อมูลดังนี้

1. ให้กรอกเลขประจำตัวประชาชน 13 หลัก
2. คลิกค้นหาข้อมูล
4. คลิก รายการค้นหาข้อมูล จะปรากฏหน้าจอแสดงรายการของนักเรียน โดยให้คลิกที่รายการ กรอกประวัติ



The screenshot shows the search results page. At the top, there is a search bar with the text 'ค้นหาข้อมูล เพื่อกรอกประวัติ ใช้ในการเตรียมมอบตัว ประจำปีการศึกษา : 2562'. Below the search bar, there is a box with the text 'ระบุนามยเลขบัตรประจำตัวประชาชน' and a search input field containing '3720800525157' and a 'ค้นหาข้อมูล' button. At the bottom, there is a table with the following data:

เลขประจำตัวสอบ	ชื่อ-นามสกุล	ประเภทสอบที่ได้	
20101	ต.ญ.สุดสวย สมวัย	สอบคัดเลือกและคะแนน O-NET	กรอกประวัติ

6. คลิกรายการ กรอกประวัติ จะปรากฏหน้าจอดังนี้ โดยให้คลิกที่ปุ่ม ดำเนินการต่อไป

7. เมื่อคลิกปุ่ม ดำเนินการต่อไป จะปรากฏหน้าจอเพื่อให้กรอกข้อมูลนักเรียนดังนี้

โดยช่องสีชมพูเป็นข้อมูลที่นักเรียนต้องกรอกให้ครบ

โดยในขั้นตอนที่ 1 (ข้อมูลนักเรียน) มีรายการให้กรอกข้อมูลดังนี้

1. คำนำหน้าชื่อ ==> นาย/นางสาว/เด็กชาย/เด็กหญิง
  2. พิมพ์ชื่อให้ชัดเจน
  3. นามสกุล
  4. ชื่อเล่น
  5. วันเกิด โดยเลือกจากปฏิทินที่กำหนดมาให้ถูกต้อง
  6. จังหวัดที่เกิด
  7. อำเภอ/เขตที่เกิด
  8. ตำบล/แขวงที่เกิด
  9. เชื้อชาติ
  10. สัญชาติ
  11. ศาสนา
  12. หมู่เลือด
  13. น้ำหนักโดยมีหน่วยเป็นกิโลกรัม
  14. ส่วนสูง โดยมีหน่วยเป็นเซนติเมตร
  15. มีพี่กี่คน
  16. มีน้องกี่คน
  17. เป็นบุตรคนที่เท่าไรของครอบครัว
  18. มีพี่น้องเรียนที่โรงเรียนมัธยมวัดหนองจอกกี่คน
  19. ความสามารถพิเศษ
  20. โรคประจำตัว ถ้ามีควรระบุ
  21. ความพิการ ถ้าไม่มีให้เลือกรายการ ไม่พิการ
  22. Email : กรอก Email ของนักเรียน
- จากนั้นคลิกไปขั้นตอนที่ 2

8. เมื่อคลิกไปขั้นตอนที่ 2 จะปรากฏหน้าจอดังนี้

**ที่อยู่ตามสำเนาทะเบียนบ้าน**

รหัสประจำบ้าน :	10030247837	1			
เลขที่ :	21	2	ชอย :		3
จังหวัด :	กรุงเทพมหานคร	5	เขต/อำเภอ :	หนองจอก	6
รหัสไปรษณีย์ :	10530	8	แขวง/ตำบล :	กระทุ่มราย	7
			โทรศัพท์บ้าน :		9

**ที่อยู่ปัจจุบัน**

10

ลักษณะที่พัก :  บ้านตัวเอง  ที่อยู่ปัจจุบัน  ที่อยู่ปัจจุบัน = ที่อยู่ตามสำเนาทะเบียนบ้าน

รหัสประจำบ้าน :	10030247837				
เลขที่ :	21		ชอย :		
จังหวัด :	กรุงเทพมหานคร		เขต/อำเภอ :	หนองจอก	
รหัสไปรษณีย์ :	10530		แขวง/ตำบล :	กระทุ่มราย	
			โทรศัพท์บ้าน :		
โทรศัพท์ติดต่อ ฉุกเฉิน :	0899536231	12	โทรศัพท์เพื่อนบ้านใกล้เคียง :		13

>> ไปขั้นตอนที่ 3 >>

โดยในขั้นตอนที่ 2 มีรายการให้กรอกข้อมูลดังนี้

**ที่อยู่ตามสำเนาทะเบียนบ้านที่มีชื่อนักเรียนอยู่**

1. รหัสประจำบ้าน โดยจะอยู่หน้าแรกของทะเบียนบ้าน
2. บ้านเลขที่ และ หมู่
3. ชอย
4. ถนน
5. จังหวัด
6. เขต/อำเภอ
7. แขวง/ตำบล
8. รหัสไปรษณีย์
9. โทรศัพท์บ้าน

**ที่อยู่ปัจจุบัน**

10. เลือกว่าที่อยู่ปัจจุบันคือที่อยู่ใหม่หรือตามสำเนาทะเบียนบ้านถ้าใช้ตามสำเนาทะเบียนบ้านให้เลือกรายการต่อไปคือ

11. ลักษณะที่พัก
12. โทรศัพท์ติดต่อฉุกเฉิน
13. โทรศัพท์เพื่อนบ้านใกล้เคียง

แต่ถ้าเลือกที่อยู่ปัจจุบัน ต้องกรอกข้อมูลดังนี้

- ลักษณะที่พัก
  - รหัสประจำบ้าน
  - เลขที่ หมู่ ชอย ถนน
  - จังหวัด เขต/อำเภอ แขวง/ตำบล
  - รหัสไปรษณีย์ โทรศัพท์บ้าน
  - โทรศัพท์ติดต่อฉุกเฉิน โทรศัพท์เพื่อนบ้าน
- จากนั้นคลิก **ไปขั้นตอนที่ 3**

เมื่อคลิกปุ่ม ไปขั้นตอนที่ 3 จะปรากฏหน้าจอดังนี้

**สถานศึกษาเดิม**

สถานศึกษา :	วัดหนองจอก(ภักดีนรเศรษฐ์) 1				
จังหวัด :	กรุงเทพมหานคร 2	เขต/อำเภอ :	หนองจอก 3	แขวง/ตำบล :	กระหม่อมราย 4
สังกัด :	<input type="radio"/> สถานศึกษาภาครัฐบาล 5 <input type="radio"/> สถานศึกษาภาคเอกชน				
วันที่จบการศึกษา :	<input type="text"/> 6	ปีที่จบ(พ.ศ.) :	2559 7		
ระดับการศึกษา :	ประถมศึกษาปีที่ 6 8	ชุดที่ :	<input type="text"/> 9	เลขที่ :	<input type="text"/> 10
ผลการเรียน สอบได้จำนวนหน่วยการ เรียน :	<input type="text"/> หน่วย 11	คะแนนเฉลี่ยสะสม :	<input type="text"/> 12		

[ไปขั้นตอนที่ 4 >>](#)

<< [ขั้นตอนที่ 2](#)

โดยในขั้นตอนที่ 3 (สถานศึกษาเดิม) มีรายการให้กรอกข้อมูลดังนี้

1. สถานศึกษาที่นักเรียนจบการศึกษา
  2. จังหวัด ที่สถานศึกษานั้นตั้งอยู่
  3. เขต/อำเภอ ที่สถานศึกษานั้นตั้งอยู่
  4. แขวง/ตำบล ที่สถานศึกษานั้นตั้งอยู่
  5. สังกัดของสถานศึกษา ว่าเป็นของรัฐบาล หรือ เอกชน
  6. วันที่จบการศึกษา โดยเลือกจากปฏิทินให้ถูกต้อง
  7. พ.ศ. ที่จบการศึกษา
  8. ระดับการศึกษา
  9. ชุดที่ (ดูข้อมูลจาก ปพ.1)
  10. เลขที่ (ดูข้อมูลจาก ปพ.1)
  11. ผลการเรียน สอบได้จำนวนหน่วยการเรียน (ถ้าใน ปพ.1 ไม่มี ให้ใส่ -)
  12. คะแนนเฉลี่ยสะสม
- จากนั้นคลิก ไปขั้นตอนที่ 4

9. เมื่อคลิกปุ่ม ไปขั้นตอนที่ 4 จะปรากฏหน้าจอดังนี้

1 2 3 4 5 6 7 8 9 10 11 12 13 14 15 16 17 18 19 20 21 22 23 24 25

กรอกประวัติ เพื่อบันทึก ของ ค.ญ.สุดสวย สมวัย

**ข้อมูลมารดา**

ชื่อมารดา : นางสาว 1 นามสกุล : สมวัย 2 เลขประชาชน : 3720800078344 3  
 สถานภาพ : 4 อายุ : 5 หมู่เลือด : 6  
 เชื้อชาติ : ไทย 7 สัญชาติ : ไทย 8 ศาสนา : พุทธ 9  
 ระดับการศึกษา : 10  
 Email : 11

**ที่อยู่ปัจจุบันของมารดา**

เลขที่ : 12 ซอย : 13 ถนน : 14  
 จังหวัด : 15 เขต/อำเภอ : 16 แขวง/ตำบล : 17  
 รหัสไปรษณีย์ : 18 โทรศัพท์ : 19 มือถือ : 20

**ที่ตั้งสถานที่ทำงานของมารดา**

อาชีพ : 21 ตำแหน่ง : 22 รายได้ต่อเดือน : 23  
 ชื่อ/ที่ตั้ง ที่ทำงาน : 24  
 โทรศัพท์ที่ทำงาน : 25

ไปขั้นตอนที่ 5 >>

โดยในขั้นตอนที่ 4 (ข้อมูลมารดา) มีรายการให้กรอกข้อมูลดังนี้

1. ชื่อมารดา (ตามทะเบียนบ้าน)
2. นามสกุล (ตามทะเบียนบ้าน)
3. เลขประชาชน 13 หลัก
4. สถานภาพมารดา
5. อายุ (ถ้ามารดาถึงแก่กรรม ให้ใส่ 0)
6. หมู่เลือด
7. เชื้อชาติ
8. สัญชาติ
9. ศาสนา
10. ระดับการศึกษา
11. E-mail

**ที่อยู่ปัจจุบันของมารดา**

1 2 3

ถ้าที่อยู่เดียวกับนักเรียนให้คลิกที่ ที่อยู่ปัจจุบันของมารดา=ที่อยู่ปัจจุบันของนักเรียน

จะปรากฏ

**ประวัติ ของ ค.ญ.สุดสวย สมวัย**

คัดลอกที่อยู่ปัจจุบันของนักเรียน มาที่ที่อยู่ปัจจุบันของมารดา

เรียบร้อยแล้ว

กลับไปส่วนที่ 4/10

คลิกที่ กลับไปส่วนที่ 4/8 เพื่อกรอกข้อมูลในส่วนต่อไป

กรณีที่อยู่ปัจจุบันมารดาไม่ใช่ที่เดียวกับนักเรียน  
ให้กรอกข้อมูลต่อไปนี้

12. เลขที่ หมู่
13. ซอย
14. ถนน
15. จังหวัด
16. เขต/อำเภอ
17. แขวง/ตำบล
18. รหัสไปรษณีย์
19. โทรศัพท์บ้าน
20. โทรศัพท์มือถือ

### ที่ตั้งสถานที่ทำงานของมารดา

19. อาชีพ
  20. ตำแหน่ง
  21. รายได้ต่อเดือน
  22. ชื่อ/ที่ตั้ง ที่ทำงาน
  23. โทรศัพท์ที่ทำงาน
- คลิกไป **ขั้นตอนที่ 5**

10. เมื่อคลิกปุ่ม **ไปขั้นตอนที่ 5** จะปรากฏหน้าจอดังนี้ โดยในขั้นตอนที่ 5 (ข้อมูลบิดา) มีรายการให้กรอกข้อมูล เช่นเดียวกับของมารดา เมื่อกรอกข้อมูลบิดาเรียบร้อยแล้ว ให้คลิก **ไปขั้นตอนที่ 6**

ที่อยู่ปัจจุบันของบิดา=ที่อยู่ปัจจุบันของนักเรียน    ที่อยู่ปัจจุบันของบิดา=ที่อยู่ปัจจุบันของมารดา

**กรอกประวัติ เพื่อมอบตัว ของ ด.ญ.สุดสวย สมวัย**

**ข้อมูลบิดา**

ชื่อบิดา : นายสง    1    นามสกุล : สมวัย    2    บัตรประชาชน : 3720800525131    3

สถานภาพ :    4    อายุ :    5    หมูเลี้ยง :    6

เชื้อชาติ : ไทย    7    สัญชาติ : ไทย    8    ศาสนา : พุทธ    9

ระดับการศึกษา :    10

Email :    11

**ที่อยู่ปัจจุบัน ของบิดา**

เลขที่ :    12    ซอย :    13    ถนน :    14

จังหวัด :    15    เขต/อำเภอ :    16    แขวง/ตำบล :    17

รหัสไปรษณีย์ :    18    โทรศัพท์ :    19    มือถือ :    20

**ที่ตั้งสถานที่ทำงาน ของบิดา**

อาชีพ : เกษตรกร    21    ตำแหน่ง :    22    รายได้ต่อเดือน :    23

ชื่อ/ที่ตั้ง ที่ทำงาน :    24

โทรศัพท์ที่ทำงาน :    25

โดยในขั้นตอนที่ 6 (ข้อมูลผู้ปกครอง)

ชื่อผู้ปกครองที่กรอก จะต้องเป็นผู้ปกครองที่มาในวันมอบตัว และต้องมีชื่ออยู่ในทะเบียนบ้านเดียวกับนักเรียน

1. กรณีมารดาเป็นผู้ปกครอง ให้คลิก มารดา = ผู้ปกครอง
  2. กรณีบิดาเป็นผู้ปกครอง ให้คลิก บิดา = ผู้ปกครอง
- กรณีที่ผู้ปกครองไม่ใช่บิดาหรือมารดา ให้กรอกข้อมูลดังนี้

3. ชื่อผู้ปกครอง
4. นามสกุล
5. เลขประชาชน 13 หลัก
6. ความสัมพันธ์
7. หมู่เลือด
8. สถานภาพ
9. อายุ
10. ศาสนา
11. ระดับการศึกษาผู้ปกครอง
12. E-mail

มารดา=ผู้ปกครอง 1    บิดา=ผู้ปกครอง 2

กรอกประวัติ เพื่อมอบตัว ของ ด.ญ. สดสวย สมวัย

ข้อมูลผู้ปกครอง

ชื่อผู้ปกครอง : นายสงบ 3    นามสกุล : สมวัย 4    ด.รประชาชน : 3720800525131 5

ความสัมพันธ์ : บิดา 6    หมู่เลือด : O 7

สถานภาพ : มีชีวิตอยู่ 8    อายุ : 35 ปี 9    ศาสนา : พุทธ 10

ระดับการศึกษา : มัธยมศึกษาปีที่ 6 11

Email : 12

ที่อยู่ปัจจุบันของผู้ปกครอง

เลขที่ : 21 13    ซอย : 14    ถนน : 15

จังหวัด : กรุงเทพมหานคร 16    เขต/อำเภอ : หนองจอก 17    กิ่งตำบล : กระเพรา 18

รหัสไปรษณีย์ : 10530 19    โทรศัพท์ : 20    มือถือ : 21

ที่ตั้งสถานที่ทำงานของผู้ปกครอง

อาชีพ : เกษตรกร 22    ตำแหน่ง : 23    รายได้ต่อเดือน : 3500.00 24

ชื่อที่ตั้งที่ทำงาน : 25

โทรศัพท์ที่ทำงาน : 26

ที่อยู่ปัจจุบันของผู้ปกครอง

13. เลขที่ หมู่
14. ซอย
15. ถนน
16. จังหวัด
17. เขต/อำเภอ
18. แขวง/ตำบล
19. รหัสไปรษณีย์
20. โทรศัพท์บ้าน
21. โทรศัพท์มือถือ

ที่ตั้งสถานที่ทำงานของผู้ปกครอง

20. อาชีพ
21. ตำแหน่ง
22. รายได้ต่อเดือน
23. ชื่อ/ที่ตั้ง ที่ทำงาน
24. โทรศัพท์ที่ทำงาน

เมื่อกรอกเรียบร้อยแล้ว คลิกไป ขั้นตอนที่ 7

11. เมื่อคลิกปุ่ม ไปขั้นตอน 7 จะปรากฏหน้าจอดังนี้

โดยในขั้นตอนที่ 7 (ข้อมูลส่วนตัว/ข้อมูลครอบครัว) มีรายการให้กรอกข้อมูลดังนี้

**ข้อมูลส่วนตัว**

บุคคลที่นักเรียนอาศัยอยู่ด้วย : บิดา <b>1</b>	งานอดิเรกหรือกิจกรรมที่ชอบทำในเวลาว่าง : <b>2</b>
การทำงานหารายได้พิเศษ : <b>3</b>	การเดินทางมาโรงเรียน : โดยพาหนะเสียค่าโดยสาร <b>4</b>
ค่าใช้จ่ายที่ได้รับรายวันในการมาโรงเรียน : 100 <b>5</b>	ค่าใช้จ่ายในการเดินทาง ไป/กลับ โรงเรียน รายวัน : 20.00 <b>6</b>
ระยะทางจากบ้านมาถึงโรงเรียน : 15.00 กิโลเมตร <b>7</b>	

**ข้อมูลครอบครัว(ส่วนที่ 1)**

รายได้ครอบครัวต่อปี : 35000 <b>8</b>	ลักษณะของชุมชนที่อยู่อาศัย : สภาพแวดล้อม ปลอดภัย <b>9</b>
สถานภาพของบิดา มารดา : แยกกันอยู่ <b>10</b>	สภาพเศรษฐกิจ : เพียงพอเหลือสะสม <b>11</b>
ความสัมพันธ์ภายในครอบครัว : มีความสัมพันธ์ใกล้ชิดอบอุ่น <b>12</b>	สิทธิในการเบิกค่าเล่าเรียน : <input type="radio"/> มีสิทธิ <input type="radio"/> ไม่มีสิทธิ <b>13</b>
สมาชิกในครอบครัวที่นักเรียนรักและไว้วางใจที่สุด คือ <b>14</b>	จำนวนพี่น้องต่างมารดา <b>15</b>
1. <input type="text"/> เกี่ยวข้องกับนักเรียนเป็น : <input type="text"/>	เป็นชาย : 0 คน เป็นหญิง : 0 คน รวม - คน
2. <input type="text"/> เกี่ยวข้องกับนักเรียนเป็น : <input type="text"/>	
3. <input type="text"/> เกี่ยวข้องกับนักเรียนเป็น : <input type="text"/>	จำนวนพี่น้องต่างบิดา <b>16</b>
	เป็นชาย : 0 คน เป็นหญิง : 0 คน รวม - คน

[ไปขั้นตอนที่ 8 >>](#)

### ข้อมูลส่วนตัวให้กรอกให้ครบทุกช่อง

1. บุคคลที่นักเรียนอาศัยอยู่ด้วย
2. งานอดิเรกหรือกิจกรรมที่ชอบทำในเวลาว่าง
3. การทำงานหารายได้พิเศษ
4. การเดินทางมาโรงเรียน
5. ค่าใช้จ่ายที่ได้รับรายวันในการมาโรงเรียน
6. ค่าใช้จ่ายในการเดินทาง
7. ระยะทางจากบ้านมาถึงโรงเรียน

### ข้อมูลครอบครัว

8. รายได้ครอบครัวต่อปี
9. ลักษณะของชุมชนที่อยู่อาศัย
10. สถานภาพของบิดา มารดา
11. สถานภาพเศรษฐกิจ
12. ความสัมพันธ์ภายในครอบครัว
13. สิทธิในการเบิกค่าเล่าเรียน มีสิทธิ/ไม่มีสิทธิ
14. สมาชิกในครอบครัวที่รักและไว้วางใจ
15. จำนวนพี่น้องต่างมารดา
16. จำนวนพี่น้องต่างบิดา

กรอกเรียบร้อยแล้ว คลิกปุ่ม ไปขั้นตอนที่ 8



12. เมื่อคลิกปุ่ม ไปขั้นตอน 8 จะปรากฏหน้าจอให้กรอกข้อมูลภาษาอังกฤษดังนี้

กรอกประวัติ เพื่อมอบตัว ของ ค.ญ.สุดสวย สมวัย

ข้อมูลภาษาอังกฤษ

สาขาหน้า :  MR.  MISS.

ชื่อ : สุดสวย      นามสกุล : สมวัย

Name :  1      Last Name :  2

ที่อยู่ : 21 ซ. ถ.

กรุงเทพมหานคร หนองจอก กรุงเทพมหานคร 10530

Address :  3

Place of Birth :  4

(สถานที่เกิด)

บิดา : นายสงบ สมวัย

มารดา : นางสาว สมวัย

Parents :  5

โรงเรียนเดิม : วัดหนองจอก(ภักดีนรเศรษฐ)

Former School :  6

ขั้นตอนสุดท้าย >>

<< ขั้นตอนที่ 7

1. ชื่อ
2. นามสกุล
3. ที่อยู่
4. วัน/เดือน/ปี เกิด
5. ชื่อผู้ปกครองที่มามอบตัว
6. โรงเรียนที่จบการศึกษา

15. เมื่อคลิกไปขั้นตอนสุดท้าย จะปรากฏหน้าจอดังนี้

กรอกประวัติ เพื่อมอบตัว ของ ค.ญ.สุดสวย สมวัย

Finish

รหัสประจำตัวสอบ : 20101

ชื่อ - นามสกุล : ค.ญ.สุดสวย สมวัย      เลขบัตรประชาชน : 3-7208-00525-15-7

บิดา : นายสงบ สมวัย      มารดา : นางสาว สมวัย

พิมพ์ใบมอบตัว

วิธีการพิมพ์ทะเบียนประวัติการมอบตัว [ดูรายละเอียดการพิมพ์](#)  
- พิมพ์ 2 หน้า ด้วยกระดาษสัน ( A4 )

กลับไปแก้ไขประวัติ

ถ้าต้องการแก้ไขประวัติในการมอบตัว ให้คลิกที่ กลับไปแก้ไขประวัติโดยสามารถแก้ไขได้ถึงวันที่ 8 เม.ย. 2562

เมื่อกรอกข้อมูลเรียบร้อยแล้วให้ดำเนินการดังนี้

1. ดูรายละเอียดการพิมพ์
2. พิมพ์ใบมอบตัว (ใช้กระดาษเพียง 1 ใบ พิมพ์ด้านหน้าและด้านหลัง )

### หลักฐานที่ใช้การมอบตัว

1. ใบมอบตัวที่พิมพ์มา 1 แผ่น (ด้านหน้า-ด้านหลัง)
2. สำเนาทะเบียนบ้าน ของนักเรียน ผู้ปกครอง บิดา มารดา อย่างละ 1 ชุด (พร้อมเอกสารตัวจริงมาแสดง)  
หากหาหลักฐานบิดา มารดาไม่ได้เนื่องจากหายสาบสูญให้ใช้ **สูติบัตร** แทน (สำเนา พร้อมเอกสารตัวจริงมาแสดง)
3. สำเนาบัตรประชาชนของผู้ปกครอง (พร้อมเอกสารตัวจริงมาแสดง)
4. สำเนาหลักฐาน การจบการศึกษาชั้นมัธยมศึกษาปีที่ 3 ปีการศึกษา 2562 หรือเทียบเท่า (พร้อมเอกสารตัวจริงมาแสดง)
5. ใบแจ้งผลหมู่เลือด (ต้องมีหลักฐานยืนยัน )
6. รูปถ่ายขนาด 1 นิ้ว หรือ 1.5 นิ้ว จำนวน 1 รูป ทรงผมถูกต้องตามระเบียบโรงเรียน ใส่ชุดนักเรียนโรงเรียนมัธยมวัดหนองจอก (ร้านถ่ายรูปมีให้ใส่)
7. ถ้านักเรียน ผู้ปกครอง บิดา มารดา มีการเปลี่ยนชื่อนามสกุล ต้องมีสำเนาเอกสารแนบประกอบ (พร้อมเอกสารตัวจริงมาแสดง)
8. วันมามอบตัว นักเรียนต้องใส่ชุดนักเรียนตามระเบียบโรงเรียนมัธยมวัดหนองจอกและทรงผมถูกต้องตามระเบียบของโรงเรียน

**ผู้ปกครองที่มามอบตัวนักเรียนได้ ต้องเป็นบิดา มารดา**

**หากไม่ใช่บิดาหรือมารดา ต้องมีชื่ออยู่ในทะเบียนบ้านเดียวกับนักเรียนเท่านั้น**

**และต้องมีอายุครบ 20 ปีบริบูรณ์**

**โดยผู้ปกครองที่มาวันมอบตัวต้องเป็นบุคคลเดียวกับผู้ปกครอง**

**ที่นักเรียนกรอกไว้ในระบบอินเทอร์เน็ต**